

Dirección General de Empleo

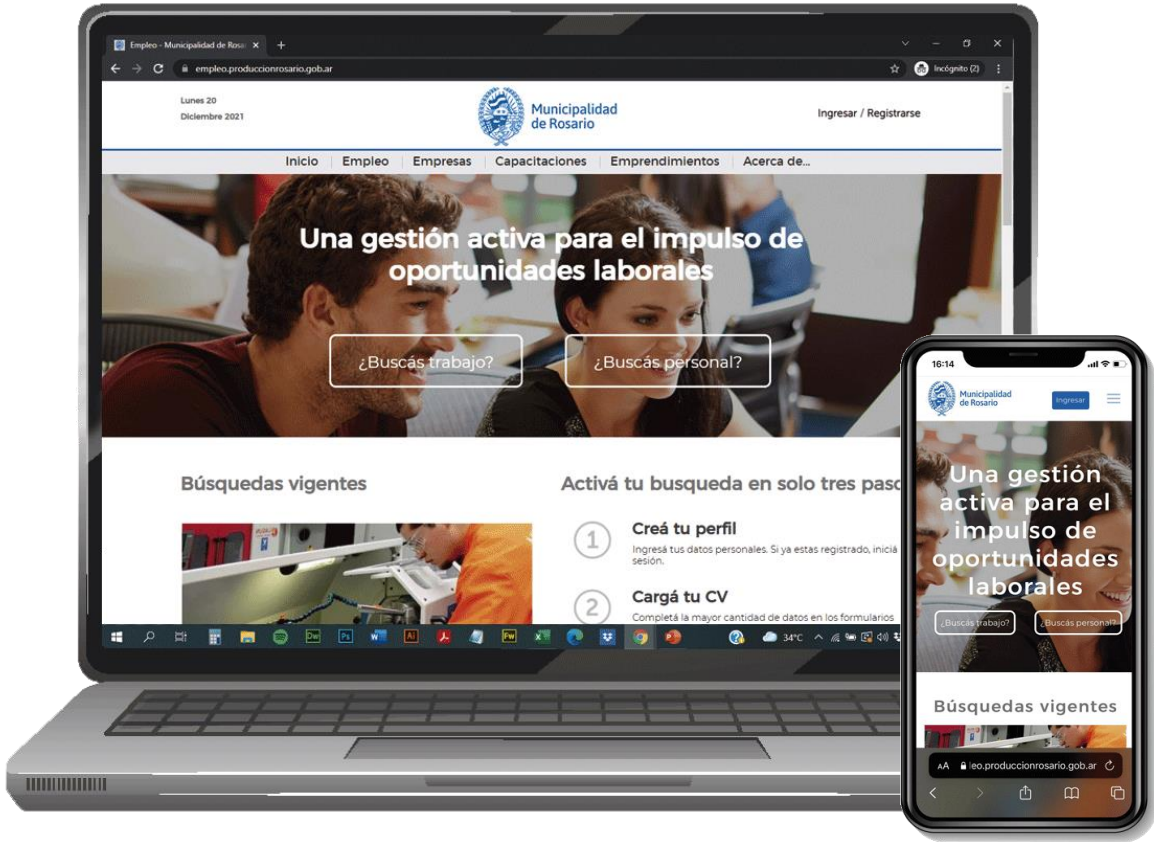
Secretaría de Desarrollo
Económico y Empleo



Municipalidad
de Rosario

PORTAL WEB

www.empleo.produccionrosario.gob.ar



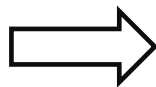
Municipalidad de Rosario



Ministerio de Trabajo, Empleo y Seguridad Social Argentina

PORTAL WEB

www.empleo.produccionrosario.gob.ar 



125.744 C.V.



100.075

C.V. cargados
por la web

25.668

C.V. cargados
en los distritos



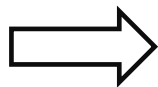
Municipalidad
de Rosario



Ministerio de Trabajo,
Empleo y Seguridad Social
Argentina

PORTAL WEB

www.empleo.produccionrosario.gob.ar 



58.509 consultas



47.463

Consultas
con carga de
C.V.

11.046

Consultas sin
carga de C.V.



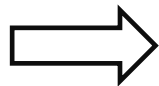
Municipalidad
de Rosario



Ministerio de Trabajo,
Empleo y Seguridad Social
Argentina

ATENCIÓN A EMPRESAS

E INTERMEDIACIÓN LABORAL



550

empresas se han
vinculado con nosotros

570 puestos de trabajo cubiertos
por medio de la labor de nuestra Dirección.



Municipalidad
de Rosario

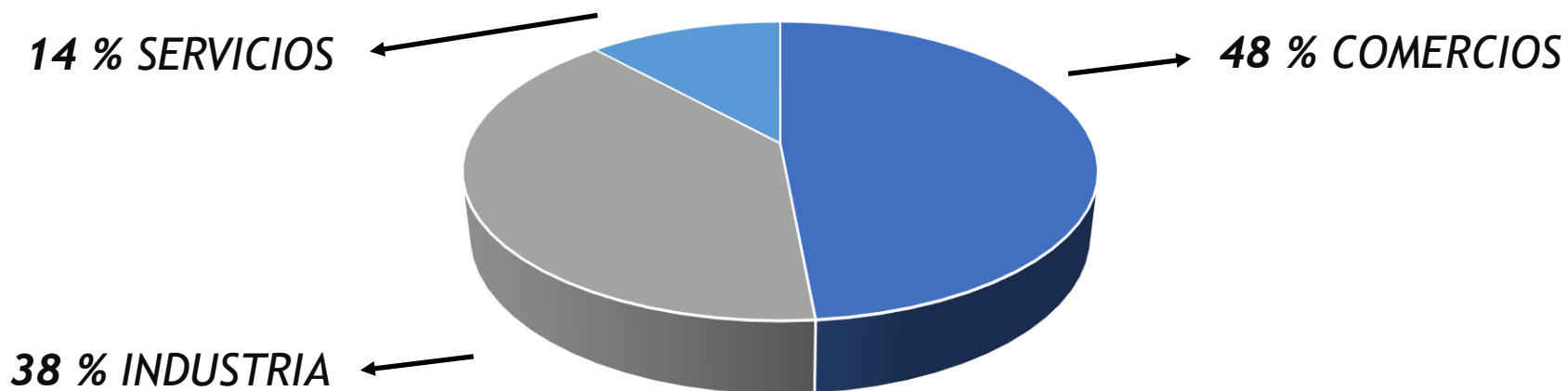


Ministerio de Trabajo,
Empleo y Seguridad Social
Argentina

ATENCIÓN A EMPRESAS

E INTERMEDIACIÓN LABORAL

Empresas que solicitaron personal según sector



Municipalidad
de Rosario

Santa Fe
Provincia



Ministerio de Trabajo,
Empleo y Seguridad Social
Argentina

ATENCIÓN A EMPRESAS

E INTERMEDIACIÓN LABORAL

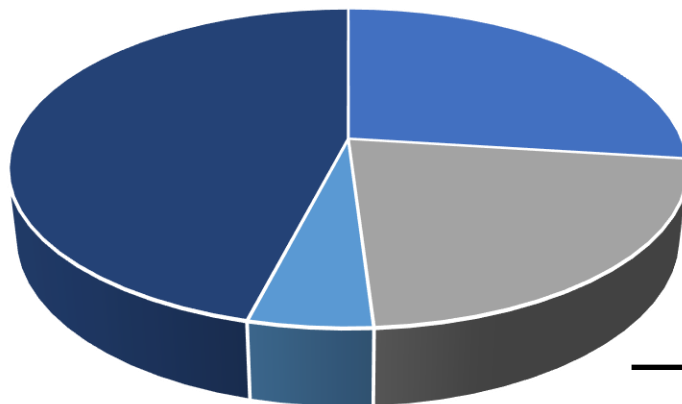
Dentro del sector industrial los puestos requeridos corresponden

46 % METALMECÁNICO

22 % OTROS

5 % TEXTIL

27 % ALIMENTICIO



Municipalidad
de Rosario

Santa Fe
Provincia

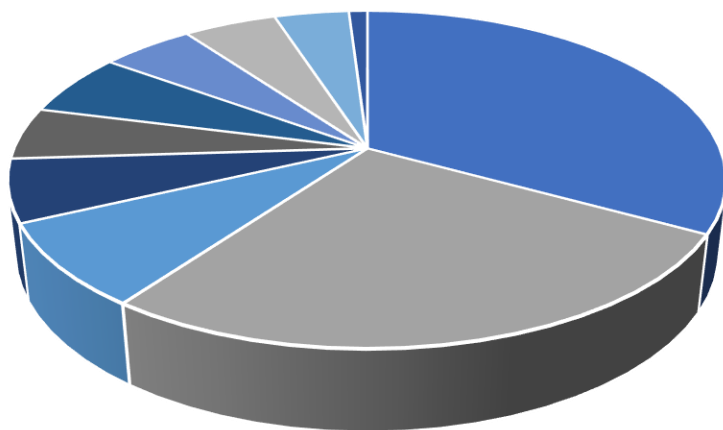


Ministerio de Trabajo,
Empleo y Seguridad Social
Argentina

ATENCIÓN A EMPRESAS

E INTERMEDIACIÓN LABORAL

Clasificación de perfiles solicitados



32 % ATENCIÓN AL CLIENTE
27 % OPERARIO/A DE PRODUCCIÓN
8 % ADMINISTRACIÓN
6 % COCINA
6 % OPERARIO/A DE LIMPIEZA
6 % TÉCNICOS INGENIEROS/AS
5 % DEPÓSITO
5 % CAJA
4 % REPOSICIÓN
1 % MECÁNICA



Municipalidad
de Rosario

Santa Fe
Provincia



Ministerio de Trabajo,
Empleo y Seguridad Social
Argentina

PROGRAMAS NACIONALES

ENTRENAMIENTO PARA EL TRABAJO



- ▶ Carga horaria de hasta 20 horas semanales.
- ▶ Días hábiles entre las 05:00 a 22:00hs.
- ▶ **NO HAY RELACIÓN LABORAL**

Incentivos económicos*

	Aporte MTEySS	Aporte Empresa
Micro Empresas	\$ 45.000	\$ 0
Pequeñas Empresas	\$ 37.000	\$ 8.000
Medianas Empresas	\$ 37.000	\$ 8.000
Grandes Empresas	\$ 23.000	\$ 22.000

** Solo población FOMENTAR EMPLEO recibe \$45.000. Para el resto de las poblaciones destinatarias, la ayuda económica es \$39.000.*



Municipalidad
de Rosario



Ministerio de Trabajo,
Empleo y Seguridad Social
Argentina

PROGRAMAS NACIONALES

PROGRAMA DE INSERCIÓN LABORAL



▶ Jornada laboral completa.

▶ Reducción de las contribuciones patronales del 100% por 12 meses.

▶ HAY RELACIÓN LABORAL

Planta de personal del/la empleador/a	TRABAJADORES/AS *	
	Mujeres / Personas no binarias (Decreto 476/2021)	Varones
CONTRATACIÓN A TIEMPO COMPLETO		
Hasta 5 trabajadoras/es	\$ 52.000	\$ 47.000
Entre 6 y 15 trabajadoras/es	\$ 47.000	\$ 41.500
Entre 16 y 80 trabajadoras/es	\$ 41.000	\$ 36.000
Más de 80 trabajadoras/es	\$ 37.000	\$ 32.000



Municipalidad de Rosario



Ministerio de Trabajo, Empleo y Seguridad Social
Argentina

PROGRAMAS NACIONALES

PROGRAMA DE INSERCIÓN LABORAL

Planta de personal del/la empleador/a	TRABAJADORES/AS *	
	Mujeres / Personas no binarias (Decreto 476/2021)	Varones
CONTRATACIÓN A TIEMPO PARCIAL		
Hasta 5 trabajadoras/es	\$ 22.000	\$ 20.000
Entre 6 y 15 trabajadoras/es	\$ 19.500	\$ 17.500
Entre 16 y 80 trabajadoras/es	\$ 17.000	\$ 15.000
Más de 80 trabajadoras/es	\$ 15.000	\$ 13.000

* **Titulares del Potenciar Trabajo:** La ayuda económica estará a cargo del Ministerio de Desarrollo Social de la Nación y consistirá en un monto igual a la mitad del SMVM vigente según Resolución del MDS N°410/22.



Municipalidad
de Rosario



Ministerio de Trabajo,
Empleo y Seguridad Social
Argentina

PROGRAMAS PROVINCIALES

PRIMER EMPLEO



- ▶ Reciben durante 6 meses el 85% del salario mínimo vital y móvil vigente en ese momento.
- ▶ HAY RELACIÓN LABORAL



- ▶ Trabajadores de 18 a 30 años.



Municipalidad
de Rosario



Ministerio de Trabajo,
Empleo y Seguridad Social
Argentina

PROGRAMAS PROVINCIALES

PRACTICA LABORAL



- ▶ Reciben durante 6 meses el 50% del salario mínimo vital y móvil vigente en ese momento.
- ▶ NO HAY RELACIÓN LABORAL



- ▶ Trabajadores no hay límites de edad.



Municipalidad
de Rosario



Ministerio de Trabajo,
Empleo y Seguridad Social
Argentina

1° SEMESTRE 2023

CANTIDAD DE EMPRESAS QUE SOLICITARON PERSONAL

BASE	PROGRAMAS	TOTAL
31	65	96

CANTIDAD DE PEDIDOS QUE INGRESARON

BASE	PROGRAMAS	TOTAL
36	73	109

CANTIDAD DE PUESTOS A CUBRIR

BASE	PROGRAMAS	TOTAL
44	188	222

CANTIDAD DE PERSONAS DERIVADAS

BASE	PROGRAMAS	TOTAL
118	162	279

CANTIDAD DE PESONAS QUE SE INSERTARON

BASE	PROGRAMAS	TOTAL
10	161	171



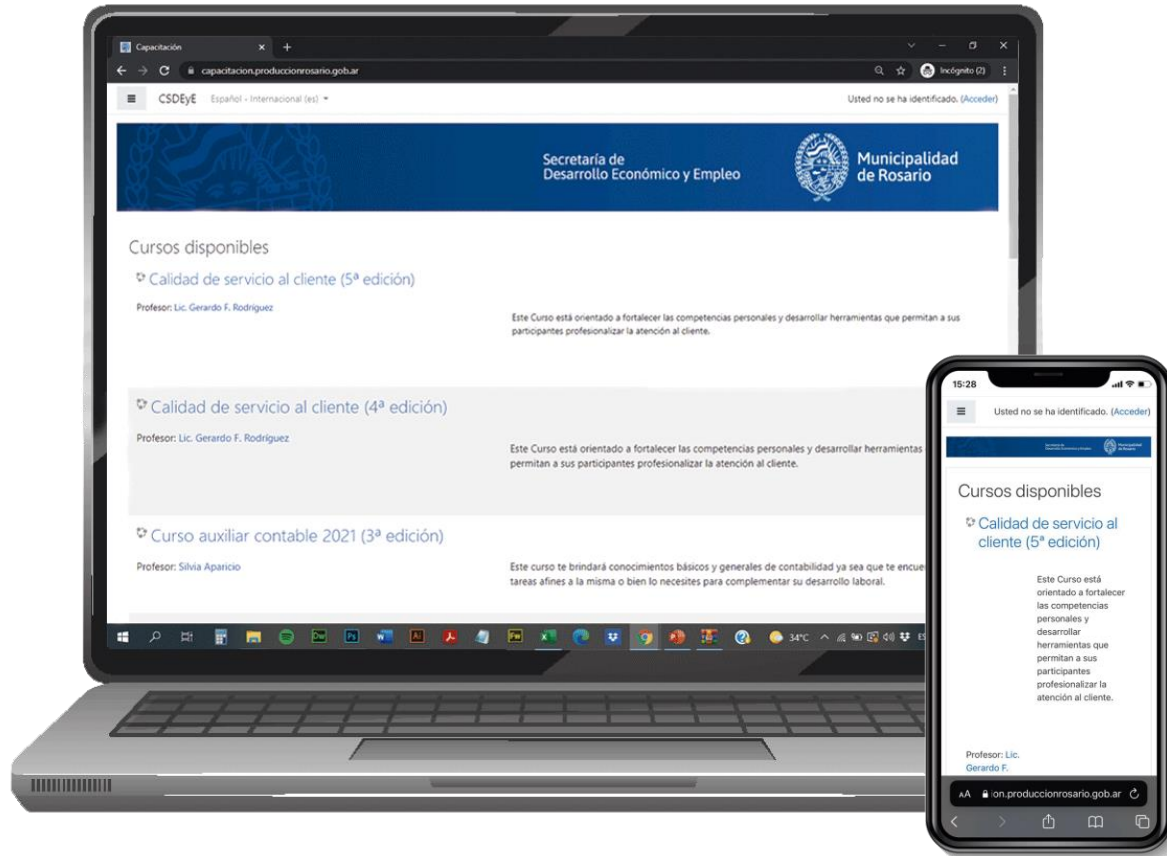
Municipalidad
de Rosario



Ministerio de Trabajo,
Empleo y Seguridad Social
Argentina

AULA VIRTUAL

www.capacitacion.produccionrosario.gob.ar










Municipalidad
de Rosario



Ministerio de Trabajo,
Empleo y Seguridad Social
Argentina

CURSOS

-  Auxiliar contable
-  Teletrabajo
-  Trabajo en equipo
-  Taller de orientación laboral
-  Calidad de atención al cliente
-  Ventas
-  Gestión del tiempo, productividad personal y reuniones efectivas









Municipalidad
de Rosario



Ministerio de Trabajo,
Empleo y Seguridad Social
Argentina

CURSOS

-  Resolución de conflictos
-  Comunicación efectiv
-  Taller de empleabilidad para jóvenes
-  Aspectos legales básicos para emprendedores
-  Determinación básica de los costos
-  Arqueo de caja y conciliación bancaria

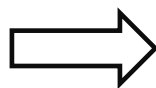


Municipalidad
de Rosario



Ministerio de Trabajo,
Empleo y Seguridad Social
Argentina

INSCRIPTOS



2.945

Más del 40% de los alumnos terminó
de cursar y recibió su certificado.



Municipalidad
de Rosario



Ministerio de Trabajo,
Empleo y Seguridad Social
Argentina

Área Gestión

con las Empresas

Contactos

agonza13@rosario.gov.ar

mbrunel1@rosario.gov.ar

aricard0@rosarioa.gov.ar

Tel.: (341) 519 2579

Área

Grupos priorizados

Contactos

gpempleo@rosario.gob.ar

Tel.: (341) 202 8174

➤ Secretaría de
Desarrollo Económico y Empleo
www.rosario.gob.ar



Municipalidad
de Rosario