



# ASOCIACIÓN DE INDUSTRIALES METALÚRGICOS DE ROSARIO



## ACTUALIDAD METALÚRGICA - REGIÓN ROSARIO

Diciembre de 2023 - Año 7 - N° 38

España 744 - (2000) Rosario - Provincia de Santa Fe - República Argentina

Tel: (0054-0341) 425 - 7761 / 7277 / 8883 - Fax: 425 - 7509 - E-mail: [aim@aim-rosario.org.ar](mailto:aim@aim-rosario.org.ar) Sitio Web: <http://www.aim-rosario.org.ar>



# ACTUALIDAD METALÚRGICA REGIÓN ROSARIO

## RESUMEN EJECUTIVO

### PANORAMA DE LA ECONOMÍA ARGENTINA

Principales indicadores

### ACTIVIDADES ECONÓMICAS ROSARIO

Facturación

### INDUSTRIA METALÚRGICA ROSARIO

Facturación y nivel de actividad

### INDUSTRIA METALÚRGICA SANTA FE

Nivel de actividad total y sectorial  
Empleo

### INDUSTRIA METALÚRGICA ARGENTINA

Síntesis sectorial y de actividades demandantes y vinculadas  
Utilización de la capacidad instalada  
Maquinaria agropecuaria



*Actualidad de la Industria Metalúrgica* es una publicación de la Asociación de Industriales Metalúrgicos de Rosario. La misma tiene por objeto elaborar y presentar información relevante, en forma sistemática y actualizada, respecto de la evolución coyuntural y estructural de la industria metalúrgica; así como también, aportar elementos para el estudio de sus principales obstáculos, problemáticas y relevancia en el sector productivo argentino. El presente informe fue procesado con datos disponibles al 27 de diciembre de 2023.



En septiembre de 2023 la facturación a precios corrientes de los locales habilitados en la ciudad de Rosario perteneciente a la industria metalúrgica superó los 36.600 millones de pesos, un nivel 135,2% superior en relación al mismo mes del año anterior. Al contemplar la dinámica del índice de precios al consumidor nacional se concluye que la facturación real de la industria metalúrgica rosarina presentó en septiembre de 2023 una disminución de 1,3% interanual.



El desempeño negativo de la actividad metalúrgica local se repite desde finales de 2022 y hasta el presente. Así, la facturación mensual a precios corrientes muestra un ritmo inferior al índice general de precios, revelando bajas interanuales de la producción metalúrgica rosarina. En los trece últimos meses la facturación real se ubicó en promedio un 5,5% por debajo del año anterior.



En los nueve primeros meses de 2023 el 49% de las actividades metalúrgicas enfrentó un incremento de su facturación inferior al índice de precios al consumidor. Este grupo de peor desempeño relativo involucró al 62% del total de ventas de la industria metalúrgica local. Se verifica también desde esta perspectiva la coyuntura mayormente desfavorable por la que atraviesa la industria metalúrgica local.



En el período enero-septiembre de 2023 la facturación a valores corrientes del conjunto de la Industria Metalúrgica y de sus principales ramas presentó los siguientes resultados en relación a igual período del año pasado: Motores-transf. eléctrico: 143%, Productos metálicos uso estructural: 139%, Maquinaria uso general: 131%, Autopartes: 128%, Equipo eléctrico: 101%, Productos de metal, servicios de trabajo: 112%, Aparatos uso doméstico: 106%, Industria Metalúrgica: 106%, Fundición: 99%, Maquinaria uso especial: 88%, y Carrocerías-remolques: -35,0%.



Por su parte, el nivel general del índice de precios al consumidor registró entre enero y septiembre de 2023 un incremento próximo a 116% en relación al mismo período del año anterior. Así, la facturación a valores corrientes de la industria metalúrgica en su conjunto, y seis de sus diez principales ramas, se ubicó por debajo de los registros de inflación.



Las proyecciones recientes de una importante recuperación de la cosecha agrícola 2023/24, especialmente en los denominados cultivos de verano, genera expectativas favorables para ciertas actividades metalúrgicas. A este aspecto alentador se añade cierta incertidumbre y preocupación por las recientes medidas económicas impulsadas por el nuevo gobierno argentino.



A partir de septiembre de 2020 y hasta el presente el total de trabajadores asalariados en la industria metalúrgica santafesina se incrementa en términos interanuales, alcanzando así una importante fase de recuperación y crecimiento del empleo formal de tres años consecutivos.



Con más de 58 mil trabajadores asalariados registrados, el empleo formal en la industria metalúrgica santafesina se expandió en septiembre de 2023 un 1,6% interanual. Sin embargo, en los últimos meses se aprecia una notoria desaceleración. El actual nivel de empleo metalúrgico se ubica 22,5% por encima respecto del registró mínimo enfrentado en mayo de 2020 (pandemia), una cifra equivalente a la creación de 10.700 puestos de trabajo registrados.



En septiembre de 2023 el nivel de empleo al interior de la industria metalúrgica santafesina mostró los siguientes resultados en relación al mismo mes del año anterior: Equipos electrónico (5,8%), Productos metálicos (4,7%), Industrias básicas hierro y acero (2,4%), Fabricación de maquinaria (1,4%), Industria Metalúrgica (1,4%), Aparatos de uso doméstico (-0,5%), Equipos automotores (-1,1%), Equipo de transporte (-1,5%), y Reparación de maquinaria (-2,9%). Desde 2021 y hasta abril de 2023 los ocho grandes agrupamientos de la industria metalúrgica evolucionaron en forma positiva en materia de empleo registrado. Sin embargo, desde entonces se deteriora paulatinamente el ritmo de crecimiento, y resulta creciente el número de actividades con resultados negativos.



En el orden nacional la utilización de la capacidad instalada en la industria metalúrgica alcanzó en octubre de 2023 un nivel de 55,4%, un registro 0,6 puntos porcentuales por encima respecto del año anterior. Respecto al año anterior, el nivel general de la industria manufacturera, la industria siderúrgica y la automotriz mostraron un menor uso de los recursos disponibles.



La mayor parte de las actividad metalúrgicas en nuestro país registró en los primeros diez meses del año un nivel de producción menor en relación al mismo período de 2022. Durante 2023 se observó un paulatino deterioro de los resultados positivos alcanzados el año anterior. Entre las actividades con mayores caídas se encuentra carrocerías y remolques (-17,8%), envases metálicos (-8,8%), y maquinaria agropecuaria (-5,8%).



Según un reciente informe de INDEC, en los nueve primeros meses de 2023 la mayor parte de los equipos fabricados por la industria de la maquinaria agropecuaria evolucionó de manera negativa. La producción de sembradoras y cosechadoras se redujo un 33,1% y 13,7% respectivamente, por su parte pulverizadoras cayó un 26,6%, acarreo y almacenaje de granos se contrajo un 34,0%, mientras que en otros implementos agrícolas la baja fue de 26,8%. Solo tractores evolucionó positivamente.



El índice de facturación real de maquinaria agrícola correspondiente al tercer trimestre de 2023 se ubicó un 16,6% por debajo del año anterior. Este desempeño coyuntural negativo por parte de la actividad sectorial se encuentra explicado por la severa sequía agrícola, y se observa especialmente en las últimas cuatro mediciones trimestrales. Desde comienzos de 2020 y hasta el primer semestre de 2022 el indicador de facturación real atravesó notorios incrementos, alcanzando su máxima valor en el segundo trimestre de 2022.



En lo pertinente a artefactos de uso doméstico, la producción nacional de cocinas y freezers disminuyó un 6,1% y 11,3% respectivamente; lavarropas cayó un 4,6%; mientras que heladeras y secarropas crecieron 2,1% y 9,6%, siempre en la medición acumulada al mes de septiembre de 2023.



# PANORAMA DE LA ECONOMÍA ARGENTINA

## Principales indicadores



- El nivel general del Índice de Precios al Consumidor (IPC) nacional registró en noviembre de 2023 un incremento de 12,8% mensual. En la comparación interanual presentó una suba de 160,9%.



- Inflación esperada, REM noviembre 2023, próximos 12 meses: 226,7%.
- Tasa de Política Monetaria (26-12-2023): 100,0% n.a.
- Tasa Badlar en pesos de bancos privados (22-12-2023): 109,5% n.a.



- PIB 2021: +10,4% i.a. - PIB 2022: +5,0% - PIB IIIT 2023: -0,8%. Acumulado anual: -1,6%.
- Estimador Mensual de Actividad Económica (EMAE), octubre 2023: +0,6% i.a. Acumulado anual: -1,4%.
- Expectativas PIB, REM noviembre 2023, Año 2023: -1,4% - Año 2024: -2,4%.



- Formación de capital fijo: 2021: +33,4% i.a. - 2022: +11,1% - IIIT 2023: +0,8%
- Maquinaria y equipo nacional: 2021: +35,4% i.a. - 2022: +13,0% - IIIT 2023: -6,4%
- importaciones bienes de capital, noviembre 2023, valor: -19,2% i.a. Acumulado anual: -9,5%.



- Consumo privado: 2021: +10,0% i.a. - 2022: +9,7% - IIIT 2023: +0,3%
- Ventas de supermercados, septiembre 2023: +3,8% i.a.
- Servicios públicos, nivel general, septiembre 2023: +3,9% i.a.



- Asalariados registrados sector privado, septiembre 2023: 160 mil asalariados más (+2,6% i.a.).
- Industria: 29 mil asalariados más (+2,5% i.a.).
- Construcción: 15 mil asalariados más (+3,4% i.a.).



- Producción de acero, noviembre 2023: -10,0% i.a.
- Producción automotriz, noviembre 2023: +6,0% i.a.





# ACTIVIDADES ECONÓMICAS

## Ciudad de Rosario - Sectores metalúrgicos



El indicador de facturación total de los locales habilitados en la ciudad de Rosario registró en el mes de septiembre de 2023 una leve mejora de 0,7% interanual a valores constantes, y una suba de 4,5% en la medición acumulada al noveno mes del año.

La actividad económica local, considerando el indicador de facturación real, crece en términos interanuales desde fines de 2020 alcanzando en septiembre de 2023 un extenso período de recuperación de treinta y cuatro meses.

La facturación real de la industria manufacturera rosarina registró en septiembre de 2023 una baja de 0,5% interanual, pero un incremento de 5,6% en la medición acumulada tras nueve meses.

En septiembre de 2023 la facturación real de los sectores metalúrgicos en Rosario evolucionó con dispares resultados: “metales, productos de metal y maquinaria” mantuvo su nivel frente al año anterior; “vehículos y equipo de transporte” enfrentó una importante baja de 19,6%, al tiempo que “componentes electrónicos y equipo eléctrico” presentó cierta mejora.

### CIUDAD DE ROSARIO: EVOLUCIÓN DE LA FACTURACIÓN A VALORES CONSTANTES

variación porcentual respecto al mismo período del año anterior

SECTOR ECONÓMICO	Septiembre 2023	Enero - Septiembre 2023
INDUSTRIA MANUFACTURERA	-0,5%	5,6%
Vehículos y equipo de transporte	-19,6%	-17,9%
Minerales no metálicos	-5,9%	-4,7%
Fab. componentes electrónicos y equipo eléctrico	9,7%	-1,9%
Metales, productos de metal y maquinaria	0,0%	9,3%
Textiles, confecciones y cueros	-9,1%	3,6%
Petróleo, productos químicos, caucho y plásticos	-6,2%	-3,0%
Alimentos, bebidas y tabaco	12,2%	9,7%
COMERCIO	-5,1%	-2,5%
CONSTRUCCIÓN	11,2%	19,1%
SERVICIOS PRIVADOS	7,3%	13,2%
<b>TOTAL SECTORES</b>	<b>0,7%</b>	<b>4,7%</b>



La **construcción** registró entre los meses de enero y septiembre de 2023 un buen desempeño acumulando un incremento de 19,1% frente al año anterior.



El sector **comercial** mostró en nueve meses una merma de su facturación real de 2,5% respecto al mismo período de 2022, acentuada en la última medición.



# INDUSTRIA METALÚRGICA ROSARIO

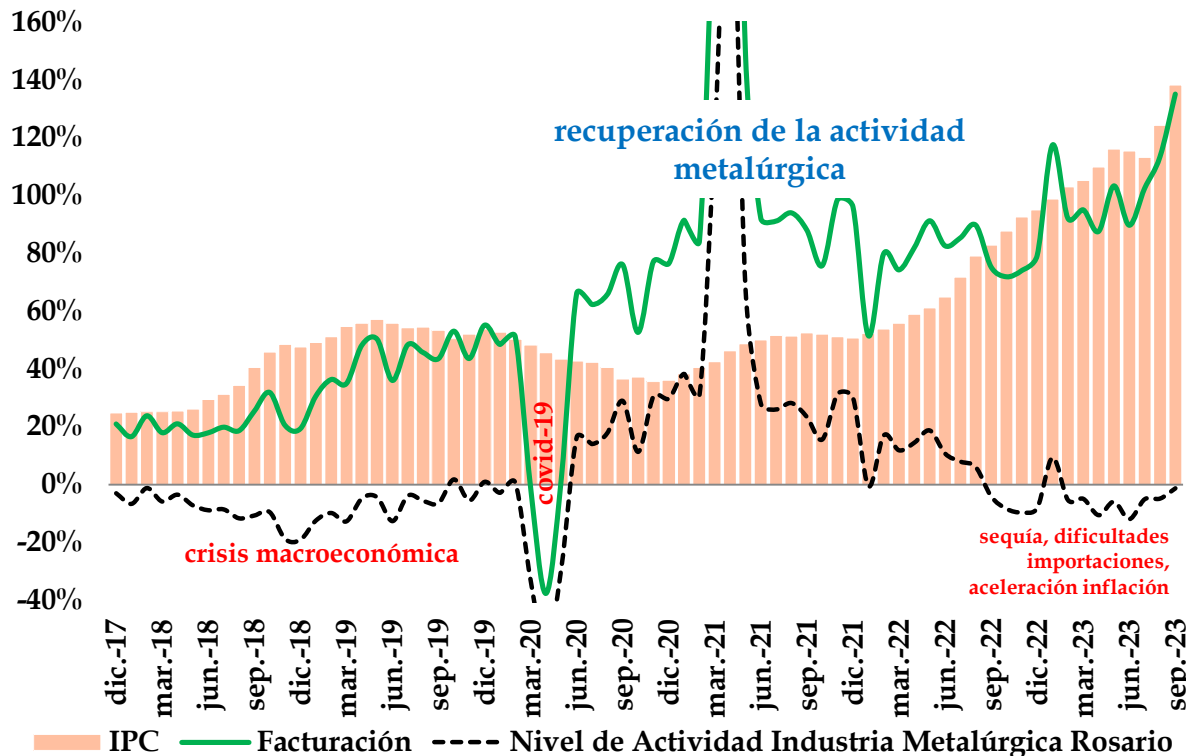
## Facturación y nivel de actividad

En septiembre de 2023 la facturación a precios corrientes de los locales habilitados en la ciudad de Rosario perteneciente a la industria metalúrgica superó los 36.600 millones de pesos, un nivel 135,2% superior en relación al mismo mes del año anterior.

Al contemplar la dinámica del índice de precios al consumidor nacional se concluye que la facturación real de la industria metalúrgica rosarina presentó en septiembre de 2023 una disminución de 1,3% interanual.

El desempeño negativo de la actividad metalúrgica local se repite desde finales de 2022 y hasta el presente. Así, la facturación mensual a precios corrientes muestra un ritmo inferior al índice general de precios, revelando bajas interanuales de la producción metalúrgica rosarina. En los trece últimos meses la facturación real se ubicó en promedio un 5,5% por debajo del año anterior.

### EVOLUCIÓN DE LA FACTURACIÓN Y DEL NIVEL DE ACTIVIDAD DE LA INDUSTRIA METALÚRGICA EN ROSARIO





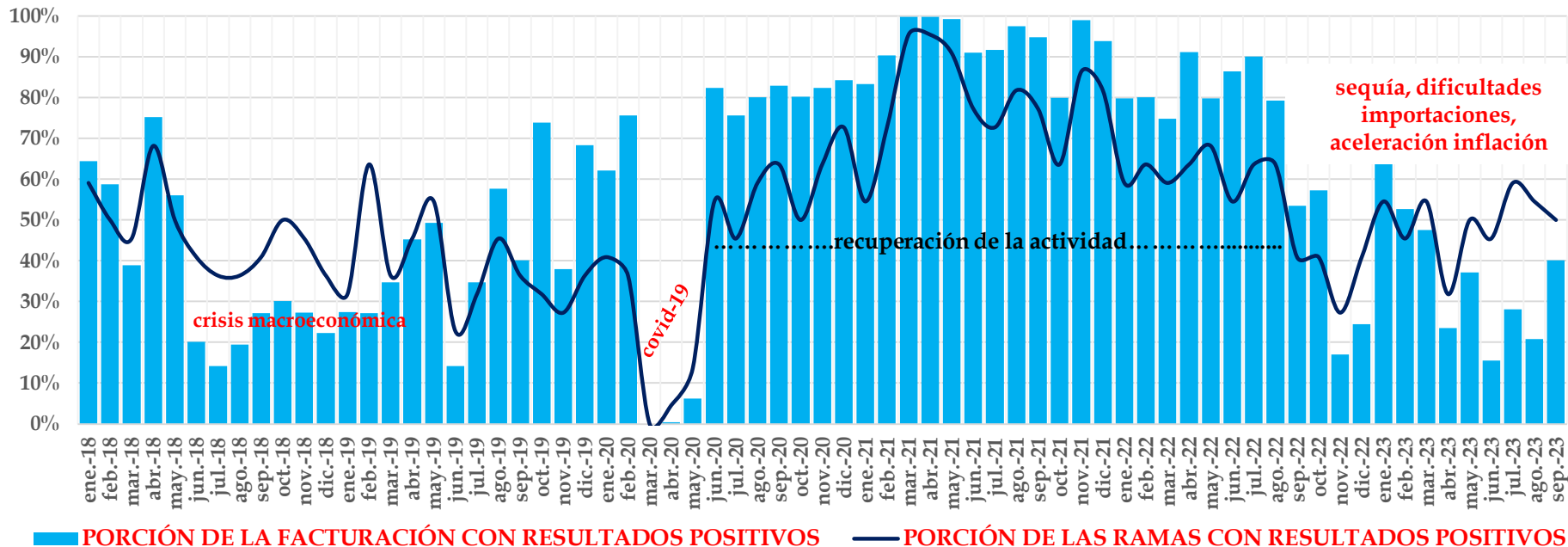


# INDUSTRIA METALÚRGICA ROSARIO

## Facturación y nivel de actividad

En los nueve primeros meses de 2023 el 49% de las actividades metalúrgicas enfrentó un incremento de su facturación inferior al índice de precios al consumidor. Este grupo de peor desempeño relativo involucró al 62% del total de ventas de la industria metalúrgica local. Se verifica también desde esta perspectiva la coyuntura mayormente desfavorable por la que atraviesa la industria metalúrgica local.

### EVOLUCIÓN DE LA FACTURACIÓN Y RAMAS CON RESULTADOS POSITIVOS





# INDUSTRIA METALÚRGICA ROSARIO

## Facturación y nivel de actividad

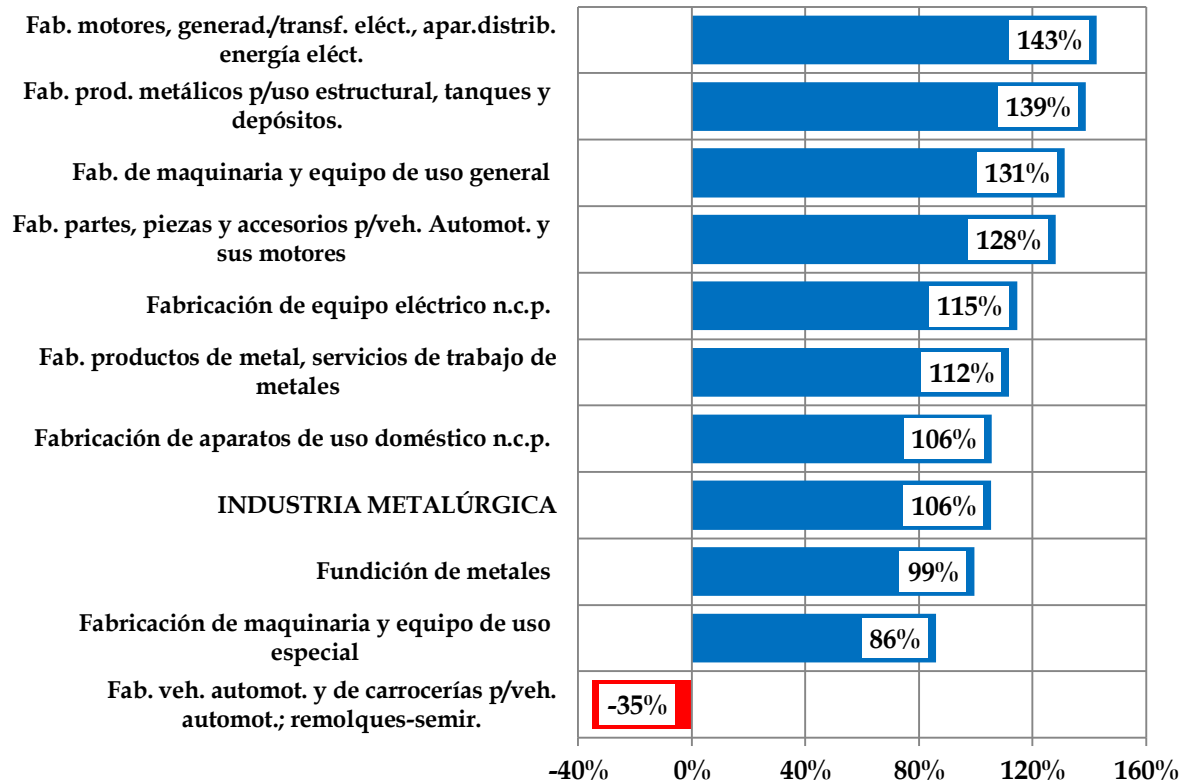
En el período enero-septiembre de 2023 la facturación a valores corrientes del conjunto de la INDUSTRIA METALÚRGICA y de sus principales ramas presentó los siguientes resultados en relación al mismo período del año anterior:

- Motores-transf. eléctrico: 143%,
- Productos metálicos uso estructural: 139%,
- Maquinaria uso general: 131%,
- Autopartes: 128%,
- Equipo eléctrico: 101%,
- Productos de metal, servicios de trabajo: 112%,
- Aparatos uso doméstico: 106%,
- **INDUSTRIA METALÚRGICA: 106%**,
- Fundición: 99%,
- Maquinaria uso especial: 88%, y
- Carrocerías-remolques: -35%.

Por su parte, el nivel general del índice de precios al consumidor registró entre enero y septiembre de 2023 un incremento próximo a 116% en relación al mismo período del año anterior. Así, la facturación a valores corrientes de la industria metalúrgica en su conjunto, y seis de sus diez principales ramas, se ubicó por debajo de los registros de inflación.

### EVOLUCIÓN DE LA FACTURACIÓN SEGÚN PRINCIPALES RAMAS METALÚRGICAS

Enero-septiembre 2023, a valores corrientes, variación porcentual respecto al mismo período del año anterior





# INDUSTRIA METALÚRGICA SANTA FE

## Nivel de actividad total y sectorial

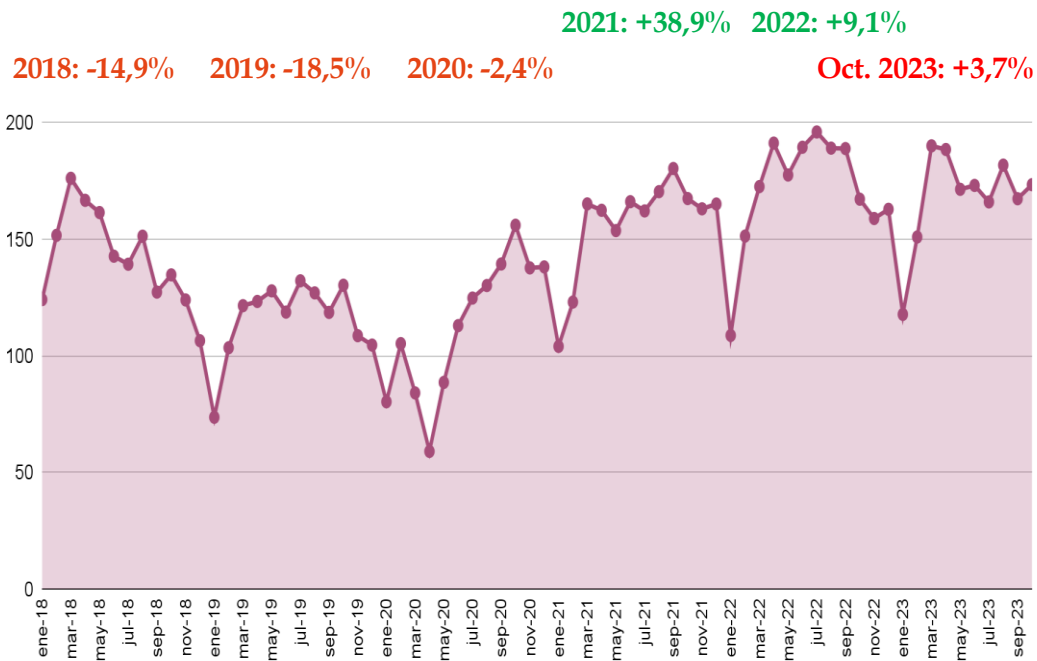
El nivel de actividad de la industria metalúrgica en la provincia de Santa Fe presentó en octubre de 2023 una mejora de 3,7% interanual. Sin embargo, en el período enero-octubre la producción sectorial acumuló una baja de 3,3% en relación al año anterior.

Al interior del complejo metalúrgico en el mes de octubre de 2023 se observaron los siguientes resultados: fundición (+4,6%); productos metálicos p/uso estructural (+6,0%); otros productos de metal y servicios de trabajo (-3,0%); maquinaria de uso general (-9,9%); maquinaria agropecuaria (+13,9%); maquinaria de uso especial (-4,4%); aparatos de uso doméstico (+8,9%); equipos y aparatos eléctricos (-1,8%); carrocerías y remolques (-18,6%); autopartes (-3,8%), y motocicletas (+9,2%). Ocho sectores, sobre un total de quince analizados, mostraron menor actividad productiva en relación al mes de octubre de 2022.

En los meses de octubre y noviembre de 2023 los patentamientos nuevos de maquinaria agrícola, vial e industrial, mostraron caídas en torno a 3,5% y 4,9% interanual respectivamente, moderando así en gran parte los retrocesos enfrentados durante los anteriores doce meses.

## PRODUCCIÓN METALÚRGICA EN SANTA FE

Nivel general, 2004=100





# INDUSTRIA METALÚRGICA SANTA FE

## Empleo

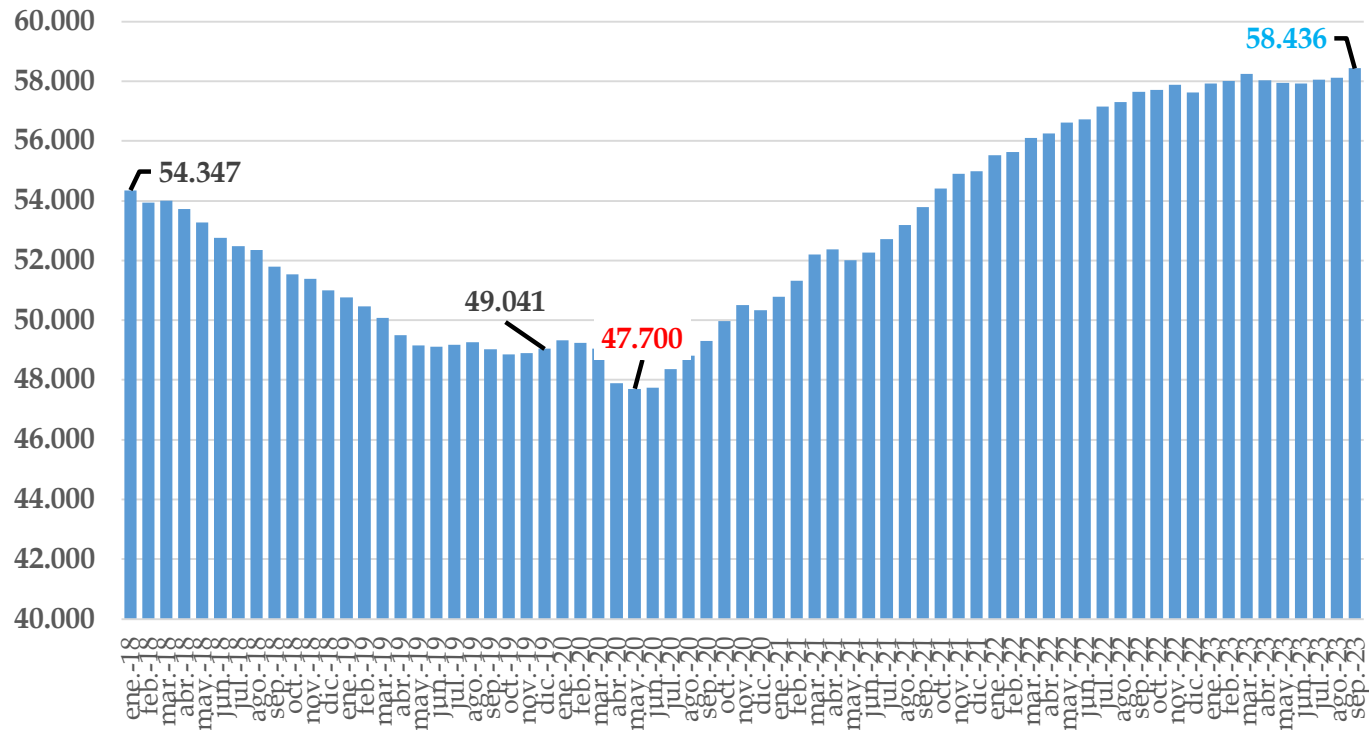
A partir de septiembre de 2020 y hasta el presente el total de trabajadores asalariados en la industria metalúrgica santafesina se incrementa en términos interanuales, alcanzando así una importante fase de recuperación y crecimiento del empleo formal de tres años consecutivos.

Con más de 58 mil trabajadores asalariados registrados, el empleo formal en la industria metalúrgica santafesina se expandió en septiembre de 2023 un 1,6% interanual. Sin embargo, en los últimos meses se aprecia una notoria desaceleración.

El actual nivel de empleo metalúrgico se ubica 22,5% por encima respecto del registró mínimo enfrentado en mayo de 2020 (pandemia), una cifra equivalente a la creación de 10.700 puestos de trabajo registrados.

### TRABAJADORES ASALARIADOS REGISTRADOS EN LA INDUSTRIA METALÚRGICA EN LA PROVINCIA DE SANTA FE

período 1-2018 / 9-2023





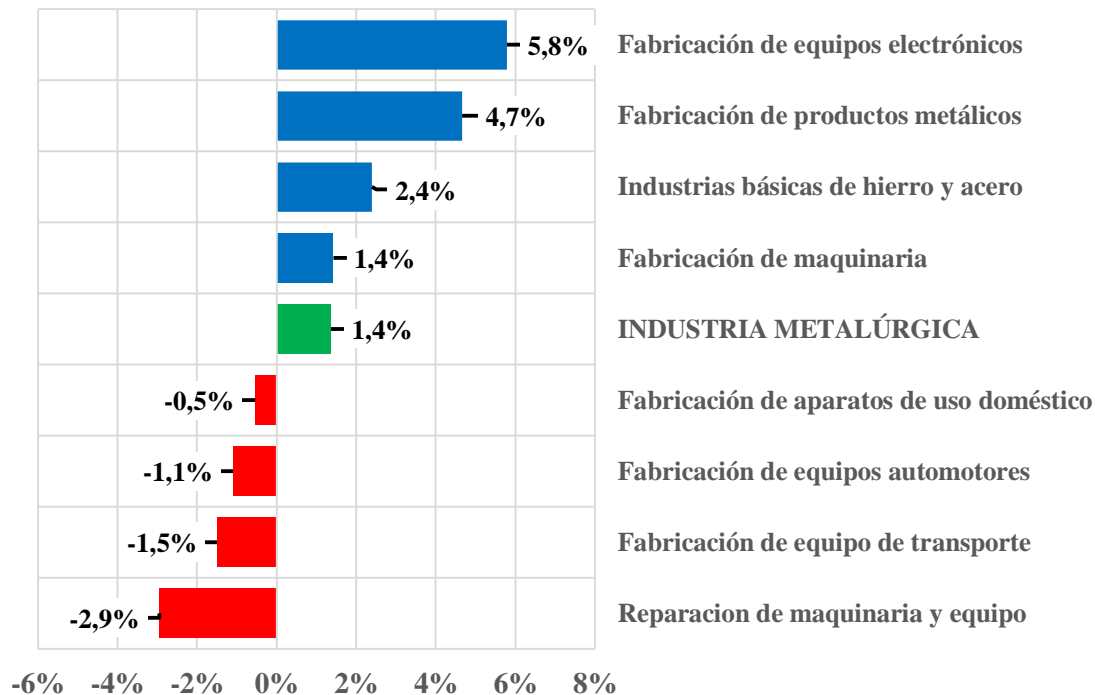
En septiembre de 2023 el nivel de empleo al interior de la industria metalúrgica santafesina mostró los siguientes resultados en relación al mismo mes del año anterior:

- Equipos electrónico (5,8%)
- Productos metálicos (4,7%)
- Industrias básicas hierro y acero (2,4%)
- Fabricación de maquinaria (1,4%)
- **INDUSTRIA METALÚRGICA (1,4%)**
- Aparatos de uso doméstico (-0,5%)
- Equipos automotores (-1,1%)
- Equipo de transporte (-1,5%)
- Reparación de maquinaria (-2,9%)

Desde 2021 y hasta abril de 2023 los ocho grandes agrupamientos de la industria metalúrgica evolucionaron en forma positiva en materia de empleo registrado. Sin embargo, desde entonces se deteriora paulatinamente el ritmo de crecimiento, y resulta creciente el número de actividades con resultados negativos.

### TRABAJADORES ASALARIADOS REGISTRADOS EN LAS PRINCIPALES ACTIVIDADES METALÚRGICAS EN LA PROVINCIA DE SANTA FE

Septiembre de 2023, variación interanual





# INDUSTRIA METALÚRGICA ARGENTINA

## Síntesis sectorial y de actividades demandantes y vinculadas

La mayor parte de las actividad metalúrgicas en nuestro país registró en los primeros diez meses del año un nivel de producción menor en relación al mismo período de 2022. Durante 2023 se observó un paulatino deterioro de los resultados positivos alcanzados el año anterior. Entre las actividades con mayores caídas se encuentra carrocerías y remolques (-17,8%), envases metálicos (-8,8%), y maquinaria agropecuaria (-5,8%).

### EVOLUCIÓN RECIENTE DE LA INDUSTRIA METALÚRGICA

Actividades Metalúrgicas	Año 2022	Enero-octubre 2023
Fundición de metales	11,9%	4,9%
Productos metálicos para uso estructural	6,1%	0,0%
Envases metálicos	-3,5%	-8,8%
Otros productos de metal y servicios de trabajo de metales	1,6%	3,8%
Maquinaria de uso general	14,6%	3,7%
Maquinaria agropecuaria	13,4%	-5,3%
Otra maquinaria de uso especial	8,3%	-1,3%
Aparatos de uso doméstico	6,3%	-2,6%
Equipos de informática, telev. y comunic., y comp. elect.	5,6%	-2,3%
Equipos y aparatos eléctricos	16,4%	-1,2%
Instrumentos médicos, ópticos y de precisión	-6,0%	-1,3%
Carrocerías, remolques y semirremolques	7,9%	-17,8%
Autopartes	1,5%	-1,4%
Motocicletas	6,7%	-0,2%
Otro equipo de transporte	28,7%	5,5%

### PRODUCCIÓN DE ACTIVIDADES DEMANDANTES Y VINCULADAS

#### Agro



Año 2022: -4,8%

Ene-Oct. 2023: -24,2%

#### Minería



Año 2022: +13,6%

Ene-Oct. 2023: +7,4%

#### Refinación de petróleo



Año 2022: +5,5%

Ene-Oct. 2023: +5,8%

#### Industria siderúrgica



Año 2022: -4,6%

Ene-Oct. 2023: +1,7%

#### Construcción



Año 2022: +6,0%

Ene-Oct. 2023: +1,6%

#### Vehículos automotores



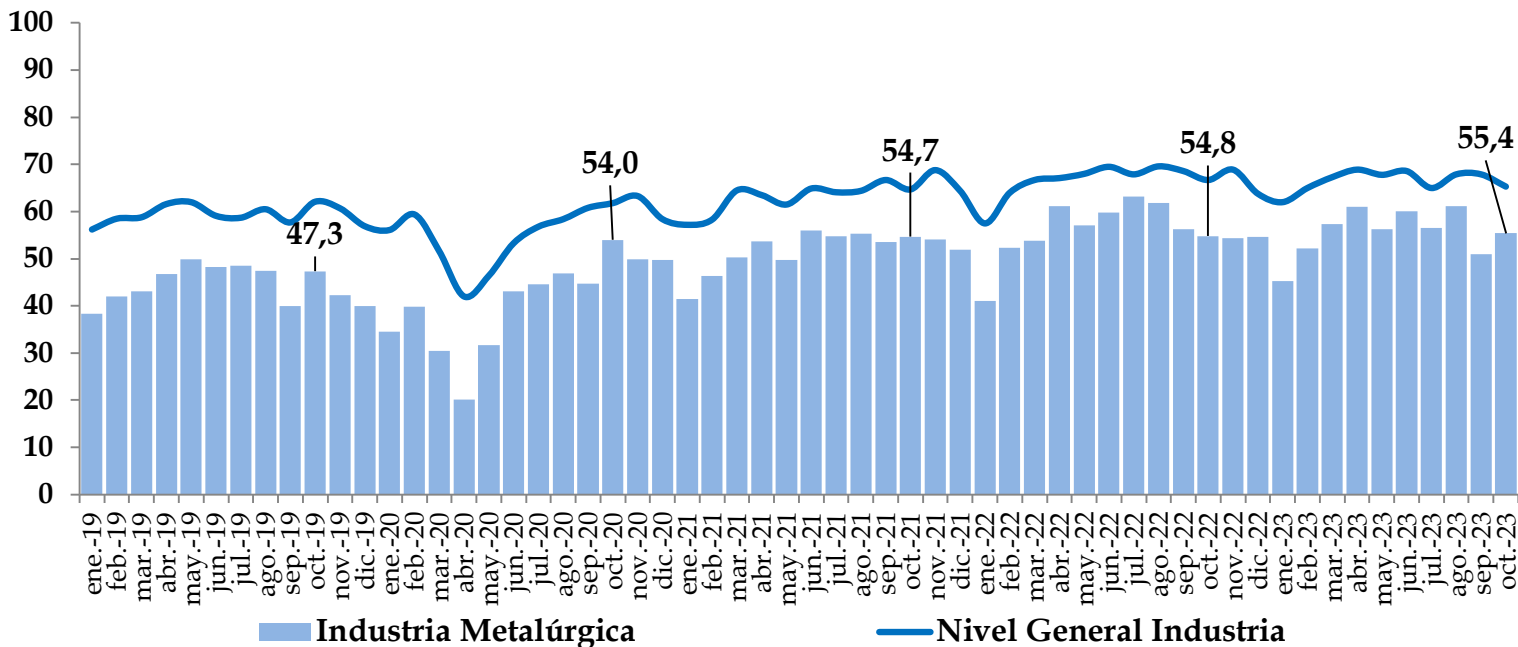
Año 2022: +23,2%

Ene-Oct. 2023: +14,1%



En el orden nacional la utilización de la capacidad instalada en la industria metalúrgica alcanzó en octubre de 2023 un nivel de 55,4%, un registro 0,6 puntos porcentuales por encima respecto del año anterior. Respecto al año anterior, el nivel general de la industria manufacturera, la industria siderúrgica y la automotriz mostraron un menor uso de los recursos disponibles.

### UTILIZACIÓN DE LA CAPACIDAD INSTALADA



Nivel General



Oct. 2022: 66,7%  
Oct. 2023: 65,3%

Industrias metálicas básicas



Oct. 2022: 89,6%  
Oct. 2023: 84,5%

Industria automotriz



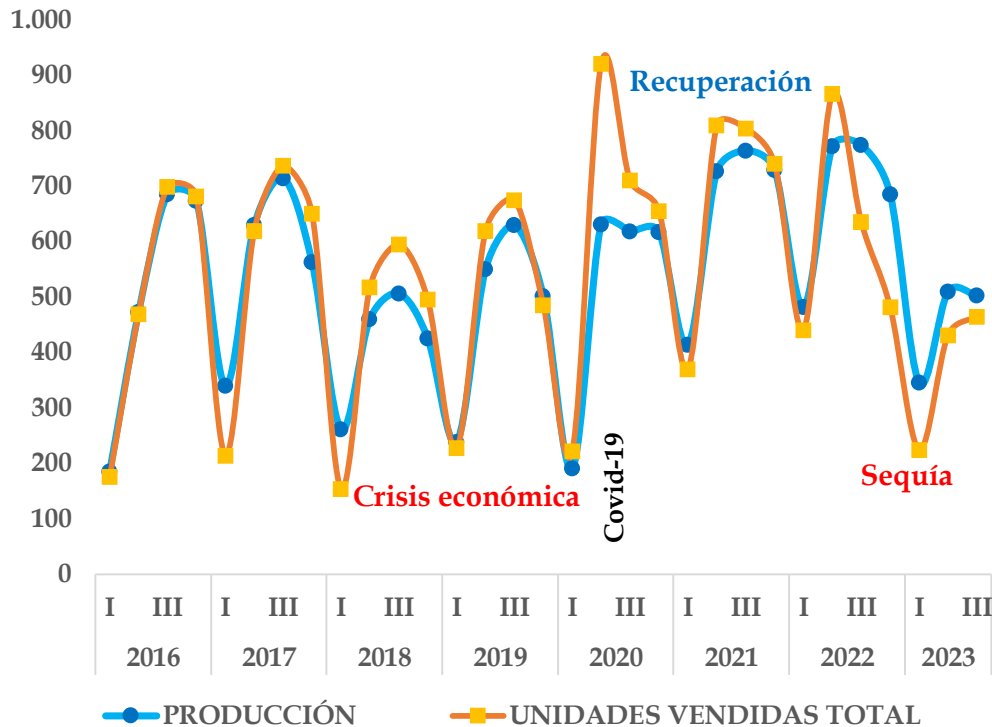
Oct. 2022: 62,3%  
Oct. 2023: 61,0%

Según un reciente informe de INDEC, en los nueve primeros meses de 2023 la mayor parte de los equipos fabricados por la industria de la maquinaria agropecuaria evolucionó de manera negativa. La producción de sembradoras y cosechadoras se redujo un 33,1% y 13,7% respectivamente, pulverizadoras cayó un 26,6%, implementos de acarreo y almacenaje de granos se contrajo un 34,0%, mientras que en el caso de otros implementos agrícolas la baja alcanzó a un 26,8%. Solo tractores continuó evolucionando positivamente.

La demanda externa de sembradoras (84323110) muestra desde 2022 y hasta el presente una importante recuperación. Entre los principales mercados de destino se destaca Bolivia, Bulgaria y Uruguay. En diez meses de 2023 el valor de las exportaciones de sembradoras fue de 14,3 millones de dólares. Similar situación se verifica en el caso de cosechadoras (84335990), incluso con anterioridad desde 2021, retornado así a los valores exportados entre los años 2016 y 2018. En diez meses de 2023 el valor de las exportaciones argentinas de cosechadoras de granos trepó a 14,8 millones de dólares.



### SEMBRADORAS: PRODUCCIÓN Y VENTAS





# ASOCIACIÓN DE INDUSTRIALES METALÚRGICOS DE ROSARIO

**Roberto Cristiá**

*Presidente*

**Jorgelina Gonano**

*Vicepresidente*

**Rafael Catalano**

*Secretario General*

**Guillermo Barenboim**

*Secretario Administrativo*

**Mariano Casermeiro**

*Secretario Gremial*

**Germán Medina**

*Tesorero*

**Matías Gorosito**

*Director Ejecutivo*

